











"N.B.: Il layout rappresentato si riferisce al progetto di restyling della stazione"

g della stazione"								TOTALE		Occupato		Libero					
	TOTALE		Occupato		Libero		Biglietterie Self Service	Tot. N°	4	N°	3		N°	1			
Rail - Biglietteria	Sup. Tot. m²	70	m²	70		m²	0		Desk mobili	Tot. N°	0	N°	0		N°	0	
Rail - Assistenza/Accoglienza	Sup. Tot. m²	0	m²	0		m²	0			Aree funzionali di pari ed adeguata visibilità ed accessibilità per i viaggiatori							
Retail	Sup. Tot. m²	200	m²	200		m²	0			Sale d'attesa tradizionali/Sedute a libero accesso							

Sapri

Scadenza contratti di locazione

	BSS e validatrici	Desk	Biglietterie Tradizionali	Locali di Assistenza/ Accoglienza
I.F. 1	09/12/2026	-	In fase di contrattualizzazione	-
I.F. 2	10/12/2033	-	-	-

Numero treni passeggeri

	N. treni/g in Partenza	N. treni/g in Arrivo	N. treni/g in Transito
Sapri	18	18	38